



Fachstelle Alter

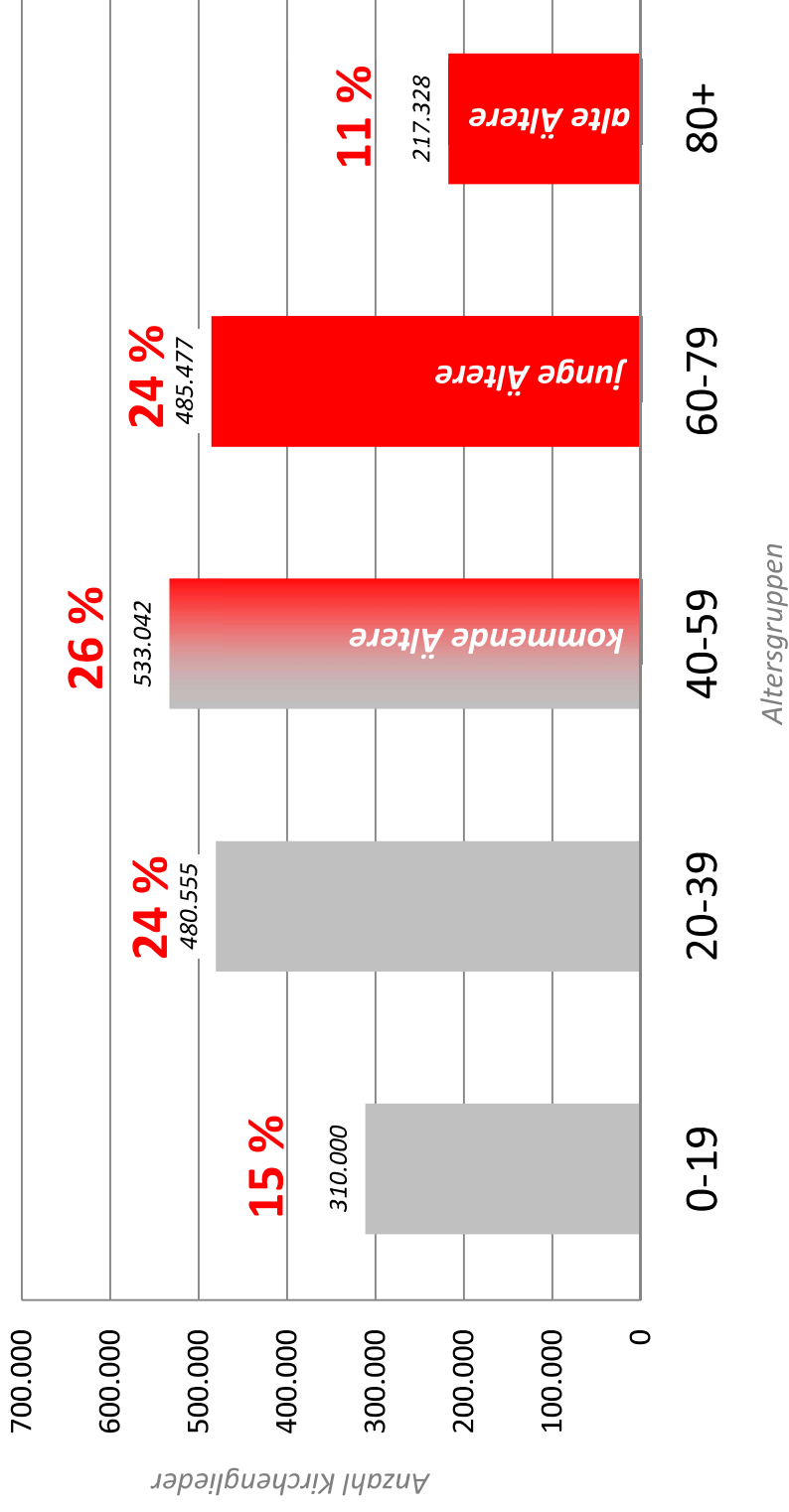
Evangelisch-Lutherische  
Kirche in Norddeutschland

# Altersverteilung der Kirchenglieder der Nordkirche

Datengrundlage: 31.12.2017, 2018  
Stand 01/2019



## Kirchenmitglieder nach Altersgruppen in der Nordkirche (Stand 31.12.2017)

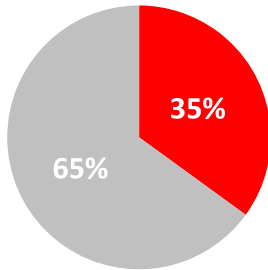


Altersverteilung in der Gesamtbevölkerung (der drei Bundesländer HH, MV und SH):

| 18 % | | 24 % | | 29 % | | 22 % | | 6 % |




Jedes dritte Gemeindeglied, also 35% aller Kirchengemeindeglieder, ist **60 Jahre und älter**.




■ älter ■ jünger



Jedes vierte Gemeindeglied gehört zur **Gruppe der „jungen Alten“** (60-79 Jahre).



Jedes zehnte Gemeindeglied gehört zu **Gruppe der „älteren Alten“** (80+).




700 Menschen in unseren Kirchengemeinden sind **100 Jahre und älter**.

**700** x





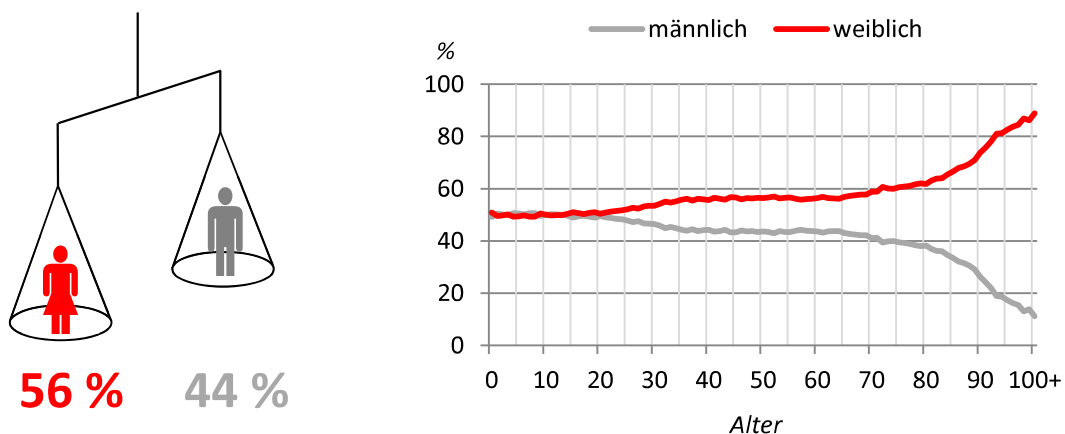
**300.000 Personen** wechseln in den kommenden 10 Jahren in die Gruppe der „jungen Alten“.



**49 Jahre** sind die Gemeindeglieder der Nordkirche im Durchschnitt alt.



**Mehr Frauen** als Männer sind im Durchschnitt Mitglied in der Nordkirche.



Der Effekt, dass Frauen in der Überzahl sind, verstärkt sich mit steigendem Alter.